

البنك السوداني المصري

شركة مساهمة عامة ذات مسؤولية محدودة

القوائم المالية للسنة المنتهية

في 2013/12/31ء

مع

تقرير المراجعين

تقرير المراجعين

السادة / المساهمون
البنك السوداني المصري
الخرطوم

لقد قمنا بمراجعة قائمة المركز المالي للبنك السوداني المصري كما في 31/ديسمبر 2013م وقوائم الدخل والتدفقات النقدية والتغيرات في حقوق المالكين للسنة المنتهية بذلك التاريخ .

مسئولية الإدارة

ادارة البنك مسؤولة عن اعداد وعرض القوائم المالية وفقا لأحكام ومبادئ الشريعة الإسلامية حسبما تقرره هيئة الرقابة الشرعية للبنك وطبقا للموجهات الصادرة من بنك السودان المركزي وتتفق مع معايير المحاسبة الصادرة عن هيئة المحاسبة والمراجعة للمؤسسات المالية الإسلامية ... وتشمل هذه المسؤولية تصميم وتنفيذ نظام الرقابة الداخلية المتعلقة بأعداد وعرض القوائم المالية خالية من الأخطاء الجوهرية الناجمة عن الغش أو الخطأ، كما تتضمن مسؤولية الإدارة اختيار السياسات المحاسبية الملائمة لظروف البنك وعمل التقديرات المحاسبية المناسبة ... وقد تم اعداد القوائم المدونة علي الحاسب الآلي وفقا للمتطلبات اعلاه وقدمت لنا مع المعلومات و البيانات التي طلبناها

مسئولية المراجع

تتخصص مسؤوليتنا في ابداء رأينا على هذه القوائم المالية استنادا الى أعمال المراجعة التي قمنا بها .

أسس ابداء الرأي

لقد تمت مراجعتنا وفقا لمعايير المراجعة للمؤسسات المالية الإسلامية والتي تتطلب أن نقوم بتخطيط وتنفيذ أعمال المراجعة للحصول علي قناعة معقولة بأن القوائم المالية خالية من الأخطاء الجوهرية ... وقد اشتملت اعمال المراجعة علي فحص اختبائي للأدلة المؤيدة للمبالغ والايضاحات التي تضمنتها القوائم المالية ، كما اشتملت علي تقويم المبادي المحاسبية والتقديرات الهامة التي طبقتها الإدارة ... وفي اعتقادنا أن المراجعة التي قمنا بها توفر درجة معقولة من القناعة تمكننا من ابداء رأينا علي القوائم المالية .

الرأي

في رأينا أن القوائم المالية المذكورة اعلاه تظهر بعدالة المركز المالي للبنك السوداني المصري كما في 31/ديسمبر 2013م ونتائج نشاطه وتدفقاته النقدية والتغيرات في حقوق مالكيه للسنة المنتهية في ذلك التاريخ طبقا لأحكام ومبادئ الشريعة الإسلامية حسبما تقرره هيئة الرقابة الشرعية للبنك وطبقا للموجهات الصادرة من بنك السودان المركزي وتتفق مع معايير المحاسبة الصادرة من هيئة المحاسبة والمراجعة للمؤسسات المالية الإسلامية .



القاسم رزق الله ابوالقاسم

FCCA

محاسب قانوني - شريك



التاريخ : 2014/2/6م

البنك السوداني المصري
شركة مساهمة عامة ذات مسئولية محدودة
قائمة المركز المالي كما في 31 ديسمبر 2013م

2012/12/31م	2013/12/31م	ايضاح	الموجودات :-
516,105,108	315,590,138	3	النقد ومافى حكمه
<u>69,454,344</u>	<u>52,602,173</u>	4	الإحتياطي النقدي لدى بنك السودان
<u>585,559,452</u>	<u>368,192,311</u>		
ذمم البيوع الموجلة والاستثمارات :-			
140,483,315	263,524,092	5	ذمم البيوع المؤجلة
109,223,000	102,482,000	6	أوراق مالية
11,930,000	114,991,418	7	مضاربات
24,112,373	34,250,235	8	مشاركات
145,000	4,209,293	9	موجودات مرابحات
<u>14,770,230</u>	<u>47,095,444</u>	10	موجودات أخرى
300,663,918	566,552,482		
موجودات طويلة الاجل :-			
25,137,579	25,165,095	11	مساهمات فى شركات
<u>7,372,545</u>	<u>5,651,634</u>	12	موجودات ثابتة
<u>32,510,124</u>	<u>30,816,729</u>		أجمالى الموجودات طويلة الاجل
<u>918,733,494</u>	<u>965,561,522</u>		إجمالى الموجودات

المهندس/ محمد عبد الوهاب
رئيس مجلس الإدارة

السيد/ محمد خير العواض
عضو مجلس الإدارة


السيد/ عمرو بهاء الدين
المدير العام

تشكل الإيضاحات المرفقة من (1) إلى (36) جزءاً لا يتجزأ من هذه القوائم المالية


البنك السوداني المصري
شركة مساهمة عامة ذات مسئولية محدودة

قائمة المركز المالي كما في 31 ديسمبر 2013م

2012/12/31م	2013/12/31م	ايضاح	المطلوبات وحقوق أصحاب حسابات الإستثمار المطلقة وحقوق المالكين :- المطلوبات:-
200,770,766	238,499,446	13	حسابات جارية وإدخارية
252,716,363	88,596,061	14	تأمينات نقدية مقابل خطابات الضمان و الاعتمادات
15,039,849	48,990,392	15	مطلوبات أخرى
18,663,084	15,438,986	16	مخصصات
<u>487,190,062</u>	<u>391,524,885</u>		
			<u>حقوق أصحاب حسابات الاستثمار المطلقة</u>
257,675,541	386,226,324	17	حقوق أصحاب حسابات الاستثمار المطلقة
744,865,603	777,751,209		إجمالي المطلوبات وحقوق أصحاب حسابات الاستثمار المطلقة
			<u>حقوق المالكين</u>
100,000,000	113,460,804	18	رأس المال
12,898,562	16,292,804	19	إحتياطي قانوني
3,451,193	10,000,002		الإرباح المبقاة
-	17,508,524		إحتياطي تقييم العملات الاجنبية
57,518,136	30,548,179		صافي ارباح العام
173,867,891	187,810,313		اجمالي حقوق المالكين
<u>918,733,494</u>	<u>965,561,522</u>		إجمالي المطلوبات وحقوق أصحاب حسابات الإستثمار المطلقة وحقوق المالكين


المهندس / محمد عبد الوهاب
رئيس مجلس الإدارة


السيد / محمد خير العوض
عضو مجلس الإدارة



السيد / عمرو بهاء الدين
المدير العام

تشكل الإيضاحات المرفقة من (1) إلى (36) جزءاً لا يتجزأ من هذه القوائم المالية


البنك السوداني المصري
شركة مساهمة عامة ذات مسئولية محدودة

قائمة الدخل للسنة المنتهية في 31 ديسمبر 2013م

2012/12/31م	2013/12/31م	ايضاح	
جنيه سوداني	جنيه سوداني		
			الدخل :-
16,233,281	36,488,837	20	دخل البيوع المؤجلة
<u>35,019,710</u>	<u>29,567,998</u>	21	دخل الاستثمارات
51,252,991	66,056,835		أجمالي دخل الاستثمارات والبيوع المؤجلة
			يطرح عائد اصحاب الاستثمار المطلقة
<u>(23,047,164)</u>	<u>(33,924,991)</u>		قبل استقطاع نصيب المصرف بصفته مضاربا
28,205,827	32,131,844		نصيب المصرف من دخل الاستثمارات
55,125,501	44,096,102	22	أيرادات الخدمات المصرفية
17,508,524	1,645,393		مكاسب تقييم عملات اجنبية
<u>7,186,581</u>	<u>5,834,214</u>	23	أيرادات أخرى
108,026,433	83,707,553		أجمالي الايرادات
			ناقصاً :-
<u>(11,177,246)</u>	<u>(15,556,688)</u>	24	تكلفة العمالة
<u>(21,898,294)</u>	<u>(28,310,035)</u>	25	المصروفات العمومية والادارية
<u>(26,750)</u>	<u>(8,500)</u>		غرامات بنك السودان
<u>(33,102,290)</u>	<u>(43,875,223)</u>		صافي الدخل قبل الزكاة والضرائب
<u>74,924,143</u>	<u>39,832,330</u>		مخصص زكاة
<u>(1,223,268)</u>	<u>(1,653,939)</u>		مخصص ضرائب
<u>(9,791,835)</u>	<u>(4,235,970)</u>		صافي أرباح العام
<u>63,909,040</u>	<u>33,942,421</u>		العائد علي السهم
<u>0,639</u>	<u>0,299</u>	26	


المهندس/ محمد عبد الوهاب
رئيس مجلس الادارة


السيد/ محمد خير الغواص
عضو مجلس الادارة


السيد/ عمرو بهاء الدين
المدير العام

تشكل الإيضاحات المرفقة من (1) إلى (36) جزءاً لا يتجزأ من هذه القوائم المالية

البنك السوداني المصري
شركة مساهمة عامة ذات مسئولية محدودة

بيان التدفق النقدي للسنة المنتهية في 2013/12/31

2012/12/31 م	2013/12/31 م	
جنيه سوداني	جنيه سوداني	التدفقات النقدية من الانشطة التشغيلية :-
74,924,143	39,832,330	صافي الدخل قبل الزكاة والضرائب
		تضاف (تخصم) بنود لتسوية صافي الدخل مع صافي التدفق النقدي من الانشطة التشغيلية :-
3,878,570	3,986,250	أهلاك الاصول الثابتة
-	(494,859)	أرباح استبعادات اصول
(11,015,103)	-	مخصصات مدفوعة
67,787,610	43,323,721	
		التغيرات في رأس المال العامل :-
(49,742,311)	16,852,171	نقصان (زيادة) الاحتياطي النقدي لدي بنك السودان
(23,950,408)	(123,040,777)	(زيادة) نقصان ذمم البيوع المؤجلة
119,446,215	(106,458,280)	نقصان (زيادة) في الاستثمارات
5,283,332	(36,389,507)	نقصان (زيادة) موجودات اخرى
50,616,373	37,728,680	زيادة حسابات جارية وادخارية
224,718,886	(130,169,759)	(نقصان) زيادة مطلوبات اخرى
47,677,970	128,550,783	زيادة حقوق اصحاب حسابات الاستثمار المطلقة
12,396,793	(9,114,007)	(نقصان) زيادة مخصصات
388,010,916	(222,040,696)	
454,234,460	(178,716,975)	صافي التدفقات النقدية من الانشطة التشغيلية
		التدفقات النقدية من الانشطة الاستثمارية :-
(2,595,640)	(2,274,484)	شراء اصول ثابتة
-	504,005	عائد بيع اصول
2,921	(27,516)	مساهمات في شركات اخرى
(2,592,719)	(1,797,995)	صافي التدفقات النقدية من الانشطة الاستثمارية
		التدفقات من الانشطة التمويلية :-
-	13,460,804	زيادة في رأس المال
(2,910,159)	-	أرباح موزعة
-	(33,460,804)	زيادة في الأرباح مبقاة
(2,910,159)	(20,000,000)	صافي التدفقات النقدية من الانشطة التمويلية
448,731,582	(200,514,970)	صافي الزيادة في النقد وما في حكمه
67,373,526	516,105,108	النقد وما في حكمه في بداية العام
516,105,108	315,590,138	النقد وما في حكمه في نهاية العام

المهندس/ محمد عبد الوهاب
رئيس مجلس الادارة

السيد/ محمد خير الغوض
عضو مجلس الادارة

السيد/ عمرو بهاء الدين
المدير العام

تشكل الإيضاحات المرفقة من (1) إلى (36) جزء لا يتجزأ من هذه القوائم المالية

البنك السوداني المصري
شركة مساهمة عامة ذات مسئولية محدودة

قائمة التغيرات في حقوق المالكين للسنة المنتهية في 2013 / 12/31

البيان	راس المال جنيه سوداني	أحتياطي قانوني جنيه سوداني	أحتياطي تقييم العملات الأجنبية	الأرباح المرحلة جنيه سوداني	أرباح العام جنيه سوداني	الإجمالي جنيه سوداني
في 2012/1/1م	100,000,000	6,507,658	-	3,451,193	-	109,958,851
الأرباح في 2012/12/31م	-	-	-	-	63,909,040	63,909,040
الأحتياطي القانوني	-	6,390,904	0	-	(6,390,904)	-
في 2012/12/31م	<u>100,000,000</u>	<u>12,898,562</u>	<u>0</u>	<u>3,451,193</u>	<u>57,518,136</u>	<u>173,867,891</u>
البيان	راس المال جنيه سوداني	أحتياطي قانوني جنيه سوداني	أحتياطي تقييم العملات الأجنبية	الأرباح المرحلة جنيه سوداني	أرباح العام جنيه سوداني	الإجمالي جنيه سوداني
الرصيد في 2013\1\1م	100,000,000	12,898,562	-	60,969,329	-	173,867,891
أرباح موزعة عن العام 2012	-	-	-	(20,000,000)	-	(20,000,000)
رسملة أرباح العام 2012م	13,460,804	-	-	(13,460,804)	-	0
أرباح العام	-	-	17,508,524	(17,508,524)	33,942,421	33,942,421
أحتياطي تقييم العملات الأجنبية	-	-	-	-	(3,394,242)	-
الأحتياطي القانوني	-	3,394,242	-	-	-	-
الرصيد في 2013\12\31	<u>113,460,804</u>	<u>16,292,804</u>	<u>17,508,524</u>	<u>10,000,002</u>	<u>30,548,179</u>	<u>187,810,313</u>

تشكل الإيضاحات المرفقة من (1) إلى (36) جزءاً لا يتجزأ من هذه القوائم المالية

البنك السوداني المصري
شركة مساهمة عامة ذات مسؤولية محدودة
إيضاحات حول القوائم المالية كما في 2013/12/31م

(1) التأسيس وطبيعة النشاط :-

تأسس البنك السوداني المصري - السودان - كشركة مساهمة عامة ذات مسؤولية محدودة بالخرطوم وتسجل بموجب شهادة التسجيل الصادرة بالرقم 23595 بتاريخ 11 نوفمبر 2004م حسب قانون الشركات لعام 1925م . يقوم البنك بممارسة جميع الاعمال والانشطة المصرفية وفقاً لاحكام الشريعة الاسلامية , يمارس البنك نشاطه من مركزه الرئيسي في شارع أفريقيا فندق السلام روتانا ومن خلال فروعه في كل من الخرطوم ، والخرطوم بحري ، سوق لبيبا ، الموردة ، بورتسودان ، أوسيف بالإضافة إلى الفرع المصرفي الخاص بمبنى السلام روتانا بالخرطوم .

(2) السياسات المحاسبية

(أ) اسس اعداد القوائم المالية

1/ تم اعداد القوائم المالية وفقاً لمعايير المحاسبة الصادرة من هيئة المحاسبة و المراجعة للمؤسسات المالية الاسلامية وذلك حسب متطلبات بنك السودان المركزي وفتاوي وقرارات هيئة الرقابة الشرعية للبنك .
2/ تم اعداد القوائم المالية بالجنيه السوداني .
3/ اعدت القوائم المالية وفقاً لمبدأ التكلفة التاريخية .

(ب) العملات الاجنبية

تم تسجيل المعاملات التي تتم بالعملات الاجنبية حسب اسعار الصرف السائدة بتاريخ هذه المعاملات و في تاريخ قائمة المركز المالي حسب اسعار الصرف السائدة في ذلك التاريخ . فروقات التحويل الناتجة من معاملات وعمليات البنك سواء كانت ربحاً أو خسارة تمت معالجتها في قائمة الدخل .

(ج) الموجودات الثابتة :-

تم تسجيل الموجودات الثابتة بالتكلفة التاريخية ناقصاً مجمع الاهلاك واي انخفاض دائم في القيمة.تم إهلاك الموجودات الثابتة طبقاً لطريقة القسط الثابت وهي عبارة عن إهلاك الأصول الثابتة علي أقساط سنوية متساوية خلال عمرها الافتراضي المقدر وقد تم ذلك وفقاً للمعدلات التي أعتمدها ديوان الضرائب وهي علي النحو الآتي :-

سيارات	16,67%
معدات واجهزة	20%
أثاث	20%
الحاسب الآلي وشبكات	25%

يتم مراجعة القيم المدرجة للموجودات الثابتة من حيث الانخفاض في الحالات التي تشير الي ان القيمة المدرجة غير قابلة للاسترداد في الحالات التي تكون القيمة المدرجة اعلي من القيمة القابلة للاسترداد

تشكل الإيضاحات المرفقة من (1) إلى (36) جزءاً لا يتجزأ من هذه القوائم المالية

البنك السوداني المصري
شركة مساهمة عامة ذات مسئولية محدودة

ايضاحات حول القوائم المالية كما في 2013/12/31م

(د) إثبات أرباح وخسائر العمليات الإستثمارية المباشرة:-

ارباح وخسائر المراجحات والاستصناع يتم اثباتها في الفترة التي تستحق فيها علي اساس زمني خلال فترة العقد , اما ارباح المضاربات و الاوراق المالية يتم اثباتها عند التصفية النهائية او في حدود الارباح التي توزع او في حالة تقديرها بالتنقيض الحكمي, اما ارباح الشركات و عمليات المشاركة و السلم يتم اثباتها عند تصفية كل عملية بالاضافة الي التنقيض الحكمي , اما ايرادات الخدمات المصرفية يتم اثباتها عند تقديم الخدمة للعميل, يتم اثبات ارباح الاسهم و الصكوك عند الاعلان عنها او عندما يمكن قياسها بصورة معقولة .

(هـ) مخصص الديون المشكوك في تحصيلها

تم عمل مخصص للديون المشكوك في تحصيلها بعد دراسة الظروف المحيطة بتحصيل كل دين علي حدة وفقاً للأسس والضوابط الموضوعه بواسطة بنك السودان (البنك المركزي) .

(و) النقد وما في حكمه

لغرض اعداد قائمة التدفقات النقدية فان النقد وما في حكمه يشتمل علي النقد في الخزينة و الارصدة بالبنوك (حسابات جارية) و الارصدة لدي البنك المركزي (ما عدا الاحتياطي النقدي).

(ز) المخصصات

يتم اثبات المخصصات اذا كان علي البنك اي التزام حالي (قانوني او متوقع) ناتج عن حدث سابق وانه يحتمل ان يتطلب استخدام مصادر تتضمن منفعة اقتصادية لتسوية الالتزام كما يمكن عمل تقدير واقعي لمبلغ الالتزام .

(ح) مخصص مكافاة نهاية اخدمة

يتم احتسابها وفقاً لنظام قانون العمل السوداني الصادر في 1997م وساري المفعول.

(ط) قياس الاستثمارات في نهاية الفترة

(أ) ذمم البيوع المؤجلة

تقاس عند حدوثها بقيمتها الاسمية وتقاس في نهاية الفترة المالية علي اساس القيمة الاسمية او صافي القيمة النقدية المتوقع تحقيقها ايهما اقل.

(ب) المضاربات

تظهر الإستثمارات في المضاربة في نهاية الفترة بالمبلغ المدفوع او الموضوع تحت تصرف المضارب ويخصم من هذه القيمة ما استرده المصرف من راس مال المضاربة ان وجد.

(ج) المشاركات

تظهر المشاركة في قائمة المركز المالي في نهاية الفترة بالقيمة التاريخية مخصوماً منها مخصص مخاطر الإستثمار إن وجد.

تشكل الإيضاحات المرفقة من (1) إلى (36) جزءاً لا يتجزأ من هذه القوائم المالية

البنك السوداني المصري
شركة مساهمة عامة ذات مسئولية محدودة

ايضاحات حول القوائم المالية كما في 2013/12/31م

(ي) المعاملة الزكوية والضريبية

يخضع المصرف للزكاة طبقاً لمنشورات ديوان الزكاة هذا وقد تم حساب الزكاة وفقاً لمعيار المحاسبة المالية رقم 9 (الزكاة) الصادر من هيئة المحاسبة والمراجعة للمؤسسات المالية الإسلامية، أما من الناحية الضريبية فالبنك يخضع لضريبة أرباح الأعمال وذلك طبقاً لمنشورات ديوان الضرائب بالسودان.

(ك) عائد أصحاب حسابات الإستثمار المطلقة

يتم حساب أرباح حسابات الإستثمار المطلقة وأصحاب حقوق الملكية علي أساس نصيب كل طرف في الأموال المستثمرة وتضاف ارباح هذه الحسابات الإستثمارية الي حساب العميل وذلك بعد اعتماد هيئة الرقابة الشرعية للبنك و موافقة الجهات الرسمية المختصة .

(ل) انخفاض قيمة وعدم قابلية تحصيل الموجودات

يتم عمل تقويم في تاريخ قائمه المركز المالي لتحديد وجود دليل موضوعي يتنبأ انخفاض قيمة موجود مالي محدد أو مجموعة موجودات ماليه ، اذا وجد هذا الدليل فانه يتم تحديد المبلغ المقدر القابل للاسترداد لهذا الموجود كما ان قيمه الانخفاض يتم الاعتراف بها في قائمه الدخل .

(م) الاستثمارات المحتفظ بها لتاريخ الاستحقاق

يتم اثبات الاستثمارات التي يتم تصنيفها لغرض الاحتفاظ بها حتى تاريخ الاستحقاق بالتكلفة وتشمل كل المصروفات المتعلقة بالحصول على هذه الاستثمارات ؛ في نهاية الفترة المالية تظهر هذه الاستثمارات في قائمة المركز المالي بالتكلفة ناقصا مخصص الانخفاض في قيمتها ان وجد .

(ن) استثمارات في صكوك متاحه للبيع

تدرج هذه الاستثمارات بمبدايا بالتكلفة ويتم اعاده قياسها لاحقا وفقا لقيمتها العادلة الا في حالة عدم امكانية تحديد القيمة العادية وفي هذه الحالة يتم اظهارها بالتكلفة ناقصا اي انخفاض في القيمة ان وجد ، يتم اثبات الارباح والخسائر الناتجة عن التغير في القيمة العادية للاستثمارات المتاحة للبيع ضمن حقوق المساهمين في قائمة المركز المالي وعند بيع تلك الاستثمارات أو تدنى قيمتها يتم تحويل الارباح أو الخسائر التراكمية من احتياطي القيمة العادية الي قائمه الدخل .

(ش) المطلوبات

يتم اثبات المطلوبات عن مبالغ ستدفع في المستقبل لقاء مواد او خدمات تمت سواء صدرت بها فواتير أو لم تصدر .

(س) هيئة الرقابة الشرعية

يخضع نشاط البنك لاشراف هيئة رقابة شرعية يتم تعيينها بواسطه الجمعيه العمومية للبنك وتقوم بالدور الرقابي على عمليات ومعاملات البنك من الناحية الشرعية وتقوم هيئة الرقابة الشرعية باعداد تقرير في نهاية السنة وتقديمه للجمعيه العمومية للبنك .

تشكل الإيضاحات المرفقة من (1) إلى (36) جزءاً لا يتجزأ من هذه القوائم المالية

البنك السوداني المصري
شركة مساهمة عامة ذات مسئولية محدودة

إيضاحات حول القوائم المالية للسنة المنتهية في 31 ديسمبر 2013م

2012/12/31م	2013/12/31م	
جنيه سوداني	جنيه سوداني	3/ النقد وما في حكمه :-
9,493,672	20,884,431	نقد بالخرينة و الصراف الآلي
322,269,365	147,526,115	نقد ببنك السودان المركزي
30,912,975	91,179,698	نقد لدى بنوك ومراسلين بالخارج
153,429,096	55,999,894	الغطاء النقدي لاعتمادات المراسلين
516,105,108	315,590,138	إجمالي
		4/ الاحتياطي النقدي لدى بنك السودان :-
27,065,513	26,075,692	بالعملة المحلية
42,388,831	26,526,481	بالعملة الاجنبية المعادل
69,454,344	52,602,173	إجمالي
		5/ ذمم البيوع المؤجلة :-
170,914,679	284,342,420	مرايحات
4,625,066	42,932,648	الاستصناع (مقاولات)
<u>2,648,437</u>	<u>2,497,943</u>	اخرى 5/ أ
178,188,182	329,773,011	إجمالي
(33,997,892)	(62,706,240)	ناقصا ارباح البيوع المؤجلة
144,190,290	267,066,771	إجمالي
(3,706,975)	(3,542,679)	ناقصا : مخصص الذمم المشكوك في تحصيلها
140,483,315	263,524,092	صافي ذمم البيوع المؤجلة
		5/ أ اخرى
2,648,437	2,258,307	أ- تمويل الايجارة
-	239,635	ب- كمبيالات مستحقة لم تسدد
2,648,437	2,497,943	اجمالي
		1/5 مخصص التمويل و الاستثمار:-
		المخصص العام :
2,083,000	2,088,000	الرصيد في بداية العام
5,000	1,720,000	المخصص المحمل للعام
2,088,000	3,808,000	الرصيد في نهاية العام
		المخصص الخاص:
4,787,534	1,982,534	الرصيد في بداية العام
(2,805,000)	(520,000)	المخصص المحمل للعام
-	(1,213,030)	اهلاك مديونية
<u>1,982,534</u>	<u>249,504</u>	الرصيد في نهاية العام
4,070,534	4,057,504	اجمالي المخصص العام + الخاص
(2,800,000)	1,200,000	اجمالي مصروفات او الفائض في المخصص العام والخاص في قائمة الدخل

تشكل الإيضاحات المرفقة من (1) إلى (36) جزءاً لا يتجزأ من هذه القوائم المالية

البنك السوداني المصري
شركة مساهمة عامة ذات مسئولية محدودة

إيضاحات حول القوائم المالية للسنة المنتهية في 31 ديسمبر 2013م

2012/12/31م	2013/12/31م	
جنيه سوداني	جنيه سوداني	2/5 اجمالي المخصص :-
3,706,975	3,542,679	مخصص ديون مشكوك في تحصيلها (ذمم البيوع) ايضاح 5
120,000	168,864	مخصص مخاطر الاستثمار المضاربات ايضاح 7
243,559	345,962	مخصص مخاطر الاستثمار المشاركات ايضاح 8
<u>4,070,975</u>	<u>4,057,505</u>	اجمالي
		6/ استثمارات في اوراق مالية لغرض الاستحقاق :-
105,413,500	98,672,500	صكوك المشاركة الحكومية (شهادة)
3,809,500	3,809,500	شهادات حكومية (شامة)
<u>109,223,000</u>	<u>102,482,000</u>	اجمالي
		7/ مضاربات :-
12,000,000	16,886,382	مضاربات مع العملاء
50,000	98,273,900	مضاربه مع مؤسسات
12,050,000	115,160,282	
(120,000)	(168,864)	ناقصا: مخصص مخاطر الاستثمار ايضاح (2/5)
<u>11,930,000</u>	<u>114,991,418</u>	اجمالي
		8/ المشاركات :-
24,355,932	34,596,197	مشاركات مع العملاء
(243,559)	(345,962)	ناقصا: مخصص مخاطر الاستثمار (2/5)
<u>24,112,373</u>	<u>34,250,235</u>	اجمالي
		9/ موجودات مرابحات :-
145,000	4,209,293	بضائع و موجودات مرابحات
<u>145,000</u>	<u>4,209,293</u>	الاجمالي
		10/ موجودات أخرى :-
1,138,615	1,245,834	سلفيات العاملين
3,492,206	8,320,768	مدفوعات مقدما
10,131,472	17,959,834	الارباح المستحقة
-	6,385,547	مبالغ القمح المشتراة من بنك السودان
-	13,175,223	مبالغ اليه الدواء
7,937	8,237	مدبتون مختلفون
<u>14,770,230</u>	<u>47,095,444</u>	اجمالي
		11/ مساهمات في شركات :-
137,579	165,095	اسهم شركة الخدمات المصرفية
15,000,000	15,000,000	شركة التكامل للخدمات المالية
10,000,000	10,000,000	شركة التكامل للانشطة المتعددة
<u>25,137,579</u>	<u>25,165,095</u>	اجمالي

تشكل الإيضاحات المرفقة من (1) إلى (36) جزءاً لا يتجزأ من هذه القوائم المالية

11/ الموجودات الثابتة :-

الإجمالي	تجهيزات	الحاسب		الحاسب الآلي	معدات و أجهزة	أثاث	سيارات ودراجات	أراضي	البيان
		الآلي وشبكات	جنيته سوداني						
جنيته سوداني	جنيته سوداني	جنيته سوداني	جنيته سوداني	جنيته سوداني	جنيته سوداني	جنيته سوداني	جنيته سوداني	جنيته سوداني	التكلفة :
23,242,635	10,943,667	1,691,668	719,109	6,446,313	1,183,579	2,251,605	6,695	في 2013/1/1	
2,274,484	486,581	-	2,200	905,008	93,461	787,234	-	إضافات خلال العام	
(504,005)	(105,696)	(6,685)	(69,511)	(76,525)	(23,239)	(222,350)	-	استيعادات	
25,013,114	11,324,552	1,684,983	651,798	7,274,796	1,253,800	2,816,490	6,695	التكلفة في 2013/12/31م	
الإهلاك :									
15,870,090	7,744,510	1,117,513	678,616	4,343,370	889,121	1,096,960	-	في 2012/1/1	
3,986,250	1,838,960	224,785	26,400	960,818	171,442	763,844	-	إهلاك السنة	
(494,859)	(105,696)	(6,685)	(68,766)	(76,277)	(19,123)	(218,312)	-	الإستيعادات على التكلفة	
19,361,480	9,477,773	1,335,613	636,250	5,227,911	1,041,441	1,642,492	-	في 2013/12/31م	
صافي القيمة المقترية									
5,651,634	1,846,779	349,370	15,548	2,046,885	212,360	1,173,997	6,695	في 2013/12/31م	
7,372,545	3,199,157	574,154	40,493	2,102,942	294,457	1,154,645	6,695	في 2012/12/13م	

تشكل الإيضاحات المرفقة من (1) إلى (36) جزء لا يتجزأ من هذه القوائم المالية

البنك السوداني المصري
شركة مساهمة عامة ذات مسئولية محدودة

أيضاحات حول القوائم المالية للسنة المنتهية في 31 ديسمبر 2013م

2012/12/31	2013/12/31	
جنيه سوداني	جنيه سوداني	
		13/ الحسابات الجارية و الادخارية:-
103,225,797	130,088,564	حسابات جارية بالعملة المحلية
86,472,735	96,811,430	حسابات جارية بالعملة الاجنبية
<u>11,072,234</u>	<u>11,599,452</u>	حسابات ادخارية
<u>200,770,766</u>	<u>238,499,446</u>	اجمالي
		14/ تامينات نقدية مقابل خطابات الضمان و الاعتمادات :-
5,985,014	5,563,941	تامينات نقدية مقابل خطابات الضمان
<u>246,731,349</u>	<u>83,032,121</u>	تامينات نقدية مقابل الاعتمادات و التحصيل
<u>252,716,363</u>	<u>88,596,062</u>	اجمالي
		15/ مطلوبات اخري :-
87,878	126,428	ارباح مستحقة
556,119	415,239	مصروفات مستحقة
13,428,405	16,609,428	شيكات مصرفية
700	2,000	تحاويل
-	13,424,194	مبالغ القمح المشتراة من بنك السودان
-	13,490,304	مبالغ ألية الدواء
-	3,690,197	مبالغ تمويل تحت التنفيذ
<u>966,747</u>	<u>1,232,602</u>	دائنة اخرى
<u>15,039,849</u>	<u>48,990,392</u>	الاجمالي
		16/ المخصصات :-
1,223,268	1,653,939	مخصص زكاة ايضاح 1/16
9,791,835	4,704,732	مخصص ضرائب
846,944	846,944	مخصص نهاية الخدمة
5,611,824	6,587,786	مخصص الحافز
960,260	1,416,633	مخصص صندوق ضمان الودائع
<u>228,953</u>	<u>228,952</u>	مخصصات اخري
<u>18,663,084</u>	<u>15,438,986</u>	اجمالي

تشكل الايضاحات المرفقة من (1) إلى (36) جزءاً لا يتجزأ من هذه القوائم المالية

البنك السوداني المصري
شركة مساهمة عامة ذات مسئولية محدودة

أيضاحات حول القوائم المالية للسنة المنتهية في 31 ديسمبر 2013م

2012/12/31م جنيه سوداني	2013/12/31م جنيه سوداني	
		1/16 مخصص الزكاة:-
		حقوق المالكين:-
100,000,000	113,460,804	راس المال
6,507,658	12,898,562	الاحتياطي القانوني
3,451,193	27,508,526	لارباح المرحلة
<u>74,924,143</u>	<u>39,832,330</u>	ارباح العام قبل الزكاة و الضرائب
184,882,994	193,700,222	
<u>4,299,486</u>	<u>4,286,457</u>	المخصصات
189,182,480	197,986,679	
		ناقصاً:- استثمارات طويلة الاجل
105,413,500	98,672,500	سندات شهامة
7,372,545	5,651,634	الاصول الثابتة
3,826,989	4,366,439	أرباح الشركات التابعة مدفوعة الزكاة
<u>25,137,579</u>	<u>25,165,095</u>	مساهمات في شركات
<u>(141,750,613)</u>	<u>(133,855,668)</u>	
<u>47,431,867</u>	<u>64,131,011</u>	الوعاء الزكوي
<u>1,223,268</u>	<u>1,653,939</u>	الزكاة الشرعية للعام 2,5790%
		2/16 مخصص الضرائب:-
74,924,143	39,832,330	صافي الدخل قبل الزكاة و الضرائب
		تضاف بنود غير المسموح بخصمها :-
53,528	1,700	التبرعات و الاعانات
	1,200,000	مخصصات حملت علي المصروفات
26,750	8,500	الغرامات و التعويضات
<u>3,878,571</u>	<u>3,986,250</u>	قيمة استهلاك الاصول الثابتة و المادية و المعنوية
<u>3,958,849</u>	<u>5,196,450</u>	أجمالي البنود غير المسموح بخصمها
<u>78,882,992</u>	<u>45,028,780</u>	أجمالي الربح الضريبي
		تخصم بنود مسموح بخصمها للربح الضريبي :-
3,679,353	4,042,659	استهلاك الاصول حسب النسب في اللائحة ووفقاً للقيمة التاريخية
2,800,000	1,213,030	ديون معدومة تتوافر فيها شروط الخصم وتم خصمها من المخصص
1,223,268	1,653,939	الزكاة المدفوعة
17,177,892	17,946,102	الدخل من السندات الحكومية
27,516	41,316	حصة ارباح الاسهم المقبوضة من ارباح سبق خضوعها للضريبة
3,826,989	4,366,439	ارباح محولة من الشركات
<u>17,508,524</u>	<u>1,645,393</u>	مكاسب تقييم عملات
<u>46,243,542</u>	<u>30,908,878</u>	اجمالي البنود التي تخصم من الربح الضريبي
<u>32,639,450</u>	<u>14,119,902</u>	صافي الربح الخاضع للضريبة
<u>9,791,835</u>	<u>4,235,970</u>	الضريبة 30%

تشكل الإيضاحات المرفقة من (1) إلى (36) جزءاً لا يتجزأ من هذه القوائم المالية

البنك السوداني المصري
شركة مساهمة عامة ذات مسئولية محدودة

إيضاحات حول القوائم المالية للسنة المنتهية في 31 ديسمبر 2013م

2012/12/31 جنيه سوداني	2013/12/31 جنيه سوداني	
		17/ حقوق أصحاب الاستثمارات المطلقة:-
		بالعملة المحلية:-
		حسابات استثمارية
248,086,353	374,420,762	ارباح حقوق الاستثمار المطلقة
23,047,164	33,924,990	ناقصاً أرباح مدفوعة خلال العام
<u>(13,592,353)</u>	<u>(22,119,428)</u>	
257,541,163	386,226,324	
		بالعملة الاجنبية:-
		حسابات لاجل
134,377	-	اجمالي
<u>257,675,541</u>	<u>386,226,324</u>	

		18/ راس المال :-
		راس المال المصرح به مقسم الي 200,000,000 سهم قيمة
<u>200,000,000</u>	<u>200,000,000</u>	السهم جنية سوداني
		راس المال المدفوع
<u>100,000,000</u>	<u>113,460,804</u>	

19/ الاحتياطي القانوني :-
وفقاً لقانون البنك المركزي يتم تحويل نسبة 10% من أرباح السنة الي الاحتياطي القانوني ويتم وقف هذا التحويل عندما يعادل رصيد الاحتياطي القانوني 50% من راس المال المدفوع

تشكل الإيضاحات المرفقة من (1) إلى (36) جزءاً لا يتجزأ من هذه القوائم المالية

البنك السوداني المصري
شركة مساهمة عامة ذات مسئولية محدودة

أيضاحات حول القوائم المالية للسنة المنتهية في 31 ديسمبر 2013م

2012/12/31م جنيه سوداني	2013/12/31م جنيه سوداني	
		20/ دخل البيوع المؤجلة:-
15,646,049	32,161,385	أيرادات مبيعات
587,232	4,327,452	الاستصناع
16,233,281	36,488,837	اجمالي
		21/ دخل الاستثمار:-
17,177,892	17,946,102	ايرادات شهامة
559,523	463,398	ايرادات شامة
27,516	41,316	اسهم شوامخ
10,040,823	247,322	ايرادات المضاربات
2,711,368	4,123,088	ايرادات المشاركات
4,134,214	6,318,386	ارباح حسابات استثمارية - بنوك
368,375	428,386	ايرادات الايجارة
35,019,711	29,567,998	أجمالي
		22/ أيرادات الخدمات المصرفية:-
5,818,368	21,666,977	عموله كمبيالات
240,524	234,220	عمولة شيكات مصرفية
664,408	1,257,866	عمولة تحاويل
96,717	131,286	عمولة شيكات مقاصة
639,585	815,825	عمولة الحسابات الجارية
5,515,800	11,360,622	عمولة الاعتمادات
1,923,325	965,813	عمولة الضمانات
28,356	821,802	رسوم ادارية
140,369	131,859	عمولة تامين
227,591	333,269	عمولة الصراف الألي
39,830,456	6,376,563	ايرادات المتاجرة بالعملة الاجنبية
55,125,500	44,096,102	اجمالي
		23/ الايرادات الاخرى:-
171,826	900,642	ايرادات البريد و الاتصالات
3,826,989	4,366,439	ارباح من شركات تابعة
3,784	215,021	ارباح بيع اصول ثابتة
-	302,810	ايرادات عطاءات و عمولات عقد
2,800,000	-	فانض من مخصص التمويل
383,982	49,302	اخرى
7,186,581	5,834,214	اجمالي

تشكل الايضاحات المرفقة من (1) إلى (36) جزءاً لا يتجزأ من هذه القوائم المالية

البنك السوداني المصري
شركة مساهمة عامة ذات مسئولية محدودة

أيضاحات حول القوائم المالية للسنة المنتهية في 31 ديسمبر 2013م

2012/12/31م جنيه سوداني	2013/12/31م جنيه سوداني	
		24/ تكلفه العماله:-
6,434,427	8,039,271	رواتب اساسية
1,332,882	1,788,399	منحه الاعياد
240,930	348,225	بدل وجبة
471,155	538,975	علاوه غلاء معيشة
338,370	407,550	منحه شهرية
95,820	345,437	اجور اضافية
70,414	160,514	مصروفات تدريب
458,305	769,479	التامين للعلاج
197,808	282,690	بدل لبس
1,252,471	1,543,792	تامينات اجتماعية
67,227	1,110,207	اخرى
97,320	90,836	بدل ميل
16,100	-	بدل سكن
104,017	131,313	بدل طبيعة عمل
11,177,246	15,556,688	إجمالي

25/ المصروفات العمومية والادارية :-

245,291	554,371	مطبوعات وادوات مكتبية
398,548	631,081	الاصلاح والصيانة
533,739	503,054	مصروفات الاتصالات والكهرباء والمياه
136,980	184,601	الوقود
48,640	41,422	تامين سيارات
7,031	13,915	تامين معدات واجهزة واثاث وكمبيوترات
109,470	365,111	تامينات نقدية
5,569	5,510	ايجار سيارات
3,029,193	3,663,644	ايجارات
71,293	107,975	عوائد
287,779	308,027	اتعاب ومصروفات قانونية
1,026,868	1,204,245	مصاريف مجلس الادارة و الجمعية العمومية
93,600	140,400	اتعاب مراقب الحسابات
248,548	271,966	مصروفات حراسة
192,364	155,709	مصروفات مهنية اخرى
113,786	188,139	ضيافه وبوقية
50,932	79,641	مصروفات وترحيل
70,829	182,033	مصروفات مقاصة
149,381	425,122	مصروفات بنكية
623,197	509,273	مصروفات الصراف الالى

تشكل الايضاحات المرفقة من (1) الى (36) جزءاً لا يتجزأ من هذه القوائم المالية

البنك السوداني المصري
شركة مساهمة عامة ذات مسئولية محدودة

إيضاحات حول القوائم المالية للسنة المنتهية في 31 ديسمبر 2013م

2012/12/31	2013/12/31	
جنيه سوداني	جنيه سوداني	
2,622,475	3,660,478	تابع :- المصروفات العمومية والادارية
195,369	290,849	مصروفات فنيه نظام الحاسب الالى
53,528	1,700	مصروفات تذاكر سفر
289,378	224,971	تبرعات
5,000,000	6,258,687	اشتركات
281,661	317,134	حافز مجلس الادارة العاملين
339,186	439,662	نظافه
960,260	1,416,633	مصروفات دعاية واعلان
776,949	919,243	مخصص صندوق ضمان الودائع
40,740	57162,	مصروفات كمبيوتر وشيكات
17,142	2,027	مصاريف البريد والبرق
3,878,571	3,986,250	اخرى
-	1,200,000	اهلاكات الاصول الثابتة
21,898,294	28,310,035	مخصص التمويل والاستثمار
		اجمالي
63,909,040	33,942,421	26/ العائد على الاسهم :-
100,000,000	113,460,804	صافى الارباح للسنة
0,639	0,299	المتوسط المرجح لعند الأسهم
		ربح السهم
		27/ الحسابات النظامية :-
372,172,682	180,863,720	توجد حسابات نظامية لا يتم ادراجها فى المركز
44,148,952	41,072,234	المالى وتفاصيلها كالاتى :-
416,321,634	221,935,954	التزامات العملاء اعتمادات
		التزامات العملاء خطابات الضمان
		اجمالي

تشكل الإيضاحات المرفقة من (1) إلى (36) جزءاً لا يتجزأ من هذه القوائم المالية

البنك السوداني المصري
شركة مساهمة عامة ذات مسئولية محدودة

ايضاحات حول القوائم المالية للسنة المنتهية في 31 ديسمبر 2013م

28/ التوزيع القطاعي للتمويل :-

بلغ حجم التمويل	381,255,590 جنية سودني وتم توزيع هذا التمويل علي القطاعات الاتية :-
زراعي	3 %
صناعي	59 %
استيراد وتصوير	12 %
تجارة محلية	9 %
تشبيد	11 %
اخرى	6 %
المجموع	<u>100 %</u>

29/ معاملات مع اطراف ذات علاقة:-

ان الاطراف ذات العلاقة هي عبارة عن المساهمين ، اعضاء مجلس الادارة و المؤسسات التابعة وكبار المسئولين في البنك و افراد اسرهم واقربائهم وقد قام البنك خلال هذه السنة باجراء المعاملات الاتية مع بعض المساهمين بناءً علي اسس وشروط تجارية وكانت ارصدة اطراف ذات العلاقة في قائمة المركز المالي كالاتي :-

مرابحات 0 جنية سوداني
ارصدة اطراف ذات العلاقة في قائمة الدخل كالاتي:

دخل المرابحات 935,386 جنية سوداني

30/ مخاطر الائتمان :-

ان مخاطر الائتمان هي مخاطر عدم تمكن احد اطراف اداة مالية في الوفاء بالالتزام مما يتسبب في تكبد الطرف الاخر لخساره مالية , يتم مراقبة سياسة الائتمان ومخاطر الائتمان التي سوف يتعرض لها البنك بصورة مستمرة و يعمل البنك علي تجنب تركيز المخاطر مع افراد او مجموعة من العملاء في مواقع او اعمال محددة من خلال تنوع أنشطة التمويل , كما يحصل المصرف ايضاً علي ضمان ان كان ذلك ضرورياً .
ان المعلومات حول التوزيع القطاعي لمخاطر الائتمان مبينة في الايضاح (28)

31/ مخاطر السيولة:-

ان مخاطر السيولة هي المخاطر التي تكمن في عدم قدرة البنك علي الوفاء بصافي احتياجاته التمويلية , تنتج مخاطر السيولة عن التقلبات في السوق او تدني درجة الائتمان مما قد يتسبب في نضوب بعض مصادر التمويل علي الفور , وللوقاية من هذه المخاطر قامت الادارة بتنويع مصادر التمويل وادارة الموجودات مع اخذ السيولة في الاعتبار و الاحتفاظ برصيد كما في النقد و البنود المماثلة للنقد و الأوراق المالية القابلة للتداول .

تشكل الايضاحات المرفقة من (1) الى (36) جزءاً لا يتجزأ من هذه القوائم المالية

البنك السوداني المصري
شركة مساهمة عامة ذات مسئولية محدودة

إيضاحات حول القوائم المالية للسنة المنتهية في 31 ديسمبر 2013م

32/ مخاطر السوق:-

تنتج مخاطر السوق عن التغيير في معدلات العوائد العالمية علي الأدوات المالية واسعار صرف العملات الأجنبية التي قد تؤثر بصورة غير مباشرة علي قيمة موجودات البنك واسعار الاسهم, لقد وضع مجلس الادارة حدوداً لقيمة المخاطر الممكن تقبلها و التي تراقبها بشكل متواصل لجنة الموجودات و المطلوبات بالبنك .

33/ مخاطر اسعار الاسهم:-

تنتج مخاطر الاسهم عن التغييرات في اسعار الاسهم , لقد وضع مجلس الادارة حدوداً لمبلغ ونوعية الاستثمارات الممكن قبولها , ويتم مراقبة هذا باستمرار من قبل البنك .

34/ مخاطر معدل الربح:-

كمؤسسة اسلامية يتعرض البنك لتقلبات علي دخل موجوداته وتكلفة مطلوباته , يقوم البنك باثبات دخل بعض موجوداته المالية علي اساس التناسب الزمني , لقد وضع مجلس الادارة حدود لمخاطر معدل الربح .

35/ مخاطر العملة:-

ان مخاطر العملة هي مخاطر تقلب قيمة الاداة المالية بسبب التغيير في اسعار صرف العملات الأجنبية , لقد قام مجلس الادارة بوضع حدود علي المركز حسب العملة , ويتم مراقبة المركز بشكل دوري للتأكد من بقائها ضمن الحدود الموضوعه .

ان جزءاً من موجودات ومطلوبات البنك هي بالدولار الاسريكي , وعملات اجنبيه اخري:

2012/12/31م	2013/12/31م	
جنيه سوداني	جنيه سوداني	
204,265,692	120,235,937	الموجودات
308,260,256	205,705,945	المطلوبات

36/ كفاية راس المال:-

يتم حساب نسبة مخاطر الموجودات وفقاً لمنشورات بنك السودان المركزي .

115,252

452,065

%25

%12

صافي راس المال

اجمالي البنود داخل وخارج الميزانية المرجحة باوزان المخاطر

نسبة كفاية راس المال

الحد الأدنى المطلوب

تشكل الإيضاحات المرفقة من (1) إلى (36) جزءاً لا يتجزأ من هذه القوائم المالية